

Анализ
Всероссийских проверочных работ,
проведенных в МБОУ Школе № 77
г.о. Самара в 2024 году.

Всероссийские проверочные работы (далее – ВПР) в МБОУ Школе № 77 г.о. Самара в 2023-2024 учебном году проводились в соответствии с:

приказом Рособрнадзора от 21.12.2023 № 2160 «О проведении Федеральной службой по надзору в сфере образования и науки мониторинга качества подготовки обучающихся общеобразовательных организаций в форме всероссийских проверочных работ в 2024 году»;

распоряжением министерства образования и науки Самарской области № 197-р от 15.02.2024 «О проведении всероссийских проверочных работ на территории Самарской области в 2024 году»;

приказом Самарского управления министерства образования и науки Самарской области № 59-од от 20.02.2024 «О проведении Всероссийских проверочных работ в 2024 году на территории г.о. Самара».

Участниками ВПР в МБОУ Школе № 77 г.о. Самара стали обучающиеся с 4 по 8 класс.

Статистика по отметкам.

	кол-во обучающихся	«2»	«3»	«4»	«5»	качество обучения	уровень обученности
4 класс							
Русский язык	81	3	13	38	27	96,3	80,2
Математика	78	3	19	36	20	71,8	96,2
Окружающий мир	80	0	14	44	22	82,5	100
5 класс							
Русский язык	105	4	35	42	24	62,9	96,2
Математика	105	3	21	50	31	17,7	97,1
Биология	104	3	23	51	27	75	97,1
История	99	3	44	43	9	96,9	52,5
6 класс							
Русский язык	80	1	35	34	10	55	98,8
Математика	81	4	53	21	3	29,6	95,1
Биология (концентр)	28	3	15	10	0	89,3	35,7
История	55	0	16	17	22	70,9	100
География	25	1	14	9	1	40	96

Обществознание	25	1	14	9	1	40	96
7 класс							
Русский язык	83	7	35	35	6	49,4	91,6
Математика	80	3	53	23	1	30	96,3
Физика	26	0	14	11	1	42,6	100
Биология (концентр)	51	2	33	15	1	31,4	96,1
История	24	0	15	9	0	33	100
География	27	0	16	10	1	40,1	100
Обществознание	28	2	22	4	0	14,3	70
8 класс							
Русский язык	81	4	41	31	5	44,4	95,1
Математика	91	6	62	13	0	16	92,6
Физика	22	0	16	4	2	27,3	100
Биология (концентр)	26	1	15	10	0	38,5	96,2
История	29	0	12	9	8	58,6	100
География	25	0	3	11	11	88	100
Химия	29	2	18	6	3	31	93
Обществознание	25	0	20	4	1	20	100

Сравнение отметок с отметками по журналу

ПРЕДМЕТЫ	средняя отметка			понижили			подтвердили			повысили		
	2022	2023	2024	2022	2023	2024	2022	2023	2024	2022	2023	2024
4 класс												
Русский язык	4,14	4,2	4,1	6	2	4	88	89	65	6	9,4	12
Математика	4	4,1	3,9	7	15	3	87	78	60	6	14	15
Окружающий мир	4,12	4,4	4	13	17	7	79	81	59	8	9	14
5 класс												
Русский язык	3,9	3,9	3,8	25	6	16	74	68	82	0	7	7
Математика	3,7	3,4	4	31	37	14	47	39	90	22	5	1
Биология	3,7	3,8	4	41	13	26	58	36	75	11	31	3
История	4,1	3,8	3,6	34	26	30	55	37	62	10	19	7
6 класс												
Русский язык	3,8	3,5	3,6	16	19	10	79	57	68	5	3	2
Математика	3,5	3,4	3,3	29	31	29	53	36	51	16	10	1

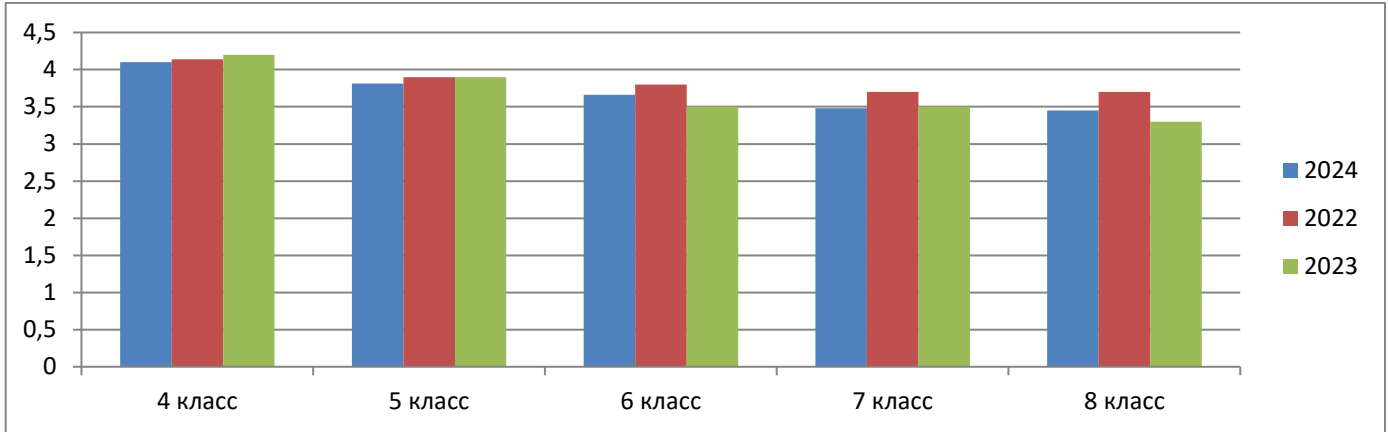
Биология (концентр)	4,4	3,4	3,3	45	3	2	50	22	24	5	2	2
История	3,2	4,1	4,1	74	14	6	26	12	28	0	2	20
География	4,1	3,3	4,1	63	37	0	37	18	52	0	2	2
Обществознание	3,9	3,4	3,4	61	38	13	39	12	12	0	4	0
7 класс												
Русский язык	3,7	3,5	3,5	16	22	18	83	50	61	1	6	4
Математика	3,6	3,4	3,3	12	22	15	52	51	58	26	6	7
Физика	3,6	3,9	3,5	19	15	0	71	17	25	10	22	1
Биология (концентр)	3,9	3,7	3,3	62	3	2	38	16	47	0	3	2
История	3,8	4	3,4	24	3	6	54	13	15	22	14	3
География	3,4	3,3	3,4	41	17	4	59	10	22	0	0	1
Обществознание	3,5	3,9	3,1	78	14	12	22	13	14	0	1	2
Английский язык	3,1	3,4	-	60	35	-	37	32	-	3	6	-
8 класс												
Русский язык	3,7	3,3	3,5	5	15	15	87	56	60	8	1	6
Математика	3,5	3,2	3,1	19	14	21	76	50	60	5	7	0
Физика	3,9	3	3,4	0	8	0	94	13	22	6	3	0
Биология (концентр)	3,8	3,5	3,3	10	7	8	75	16	16	15	0	2
История	4	3,7	3,9	6	4	11	88	12	12	6	10	6
География	3,6	3	4,3	45	25	0	55	0	10	0	0	15
Химия	3,5	3,4	3,3	56	8	2	44	7	22	0	7	5
Обществознание	3,8	3	3,2	43	10	16	57	16	8	0	0	1

По результатам ВПР -2023 были проанализированы критерии подтверждения триместровых отметок отметкам ВПР в 2023 году в сравнении с 2022 и 2021 годом. В таблице выделены цветом следующие критерии:

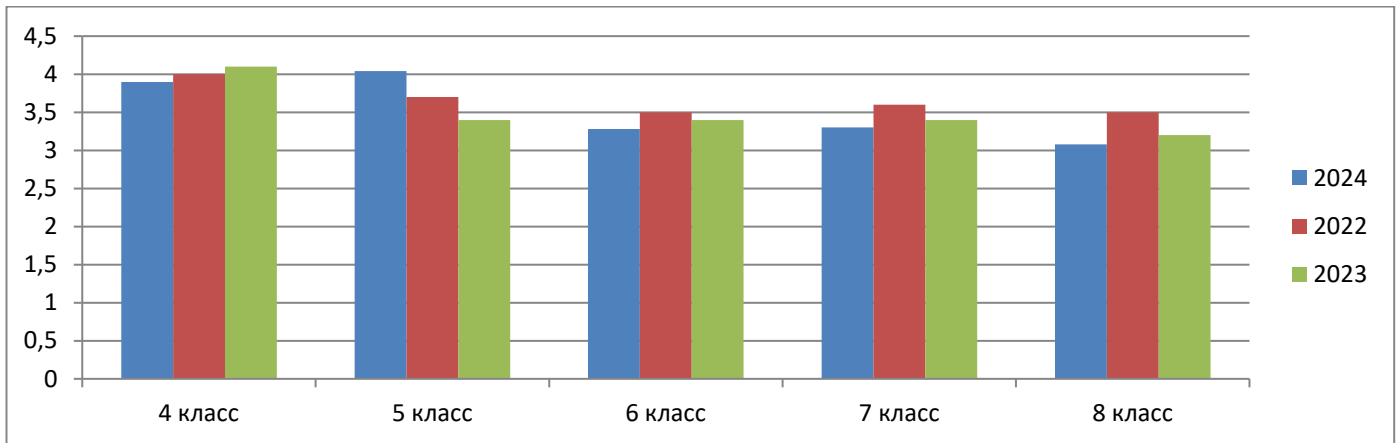
ПОВЫСИЛИ, **ПОНИЗИЛИ**, **СТАБИЛЬНО**.

Сравнение средней отметки по предмету за 3 года

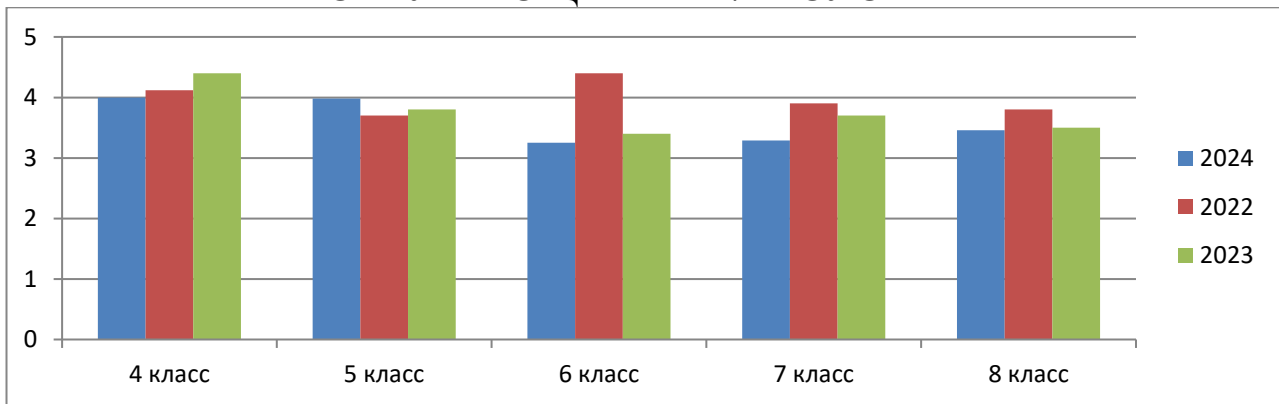
РУССКИЙ ЯЗЫК



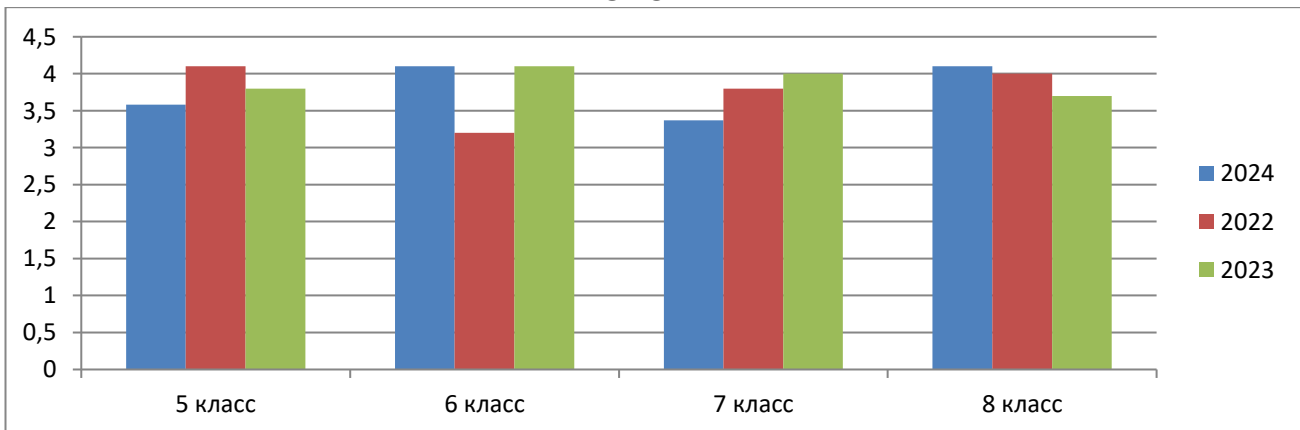
МАТЕМАТИКА



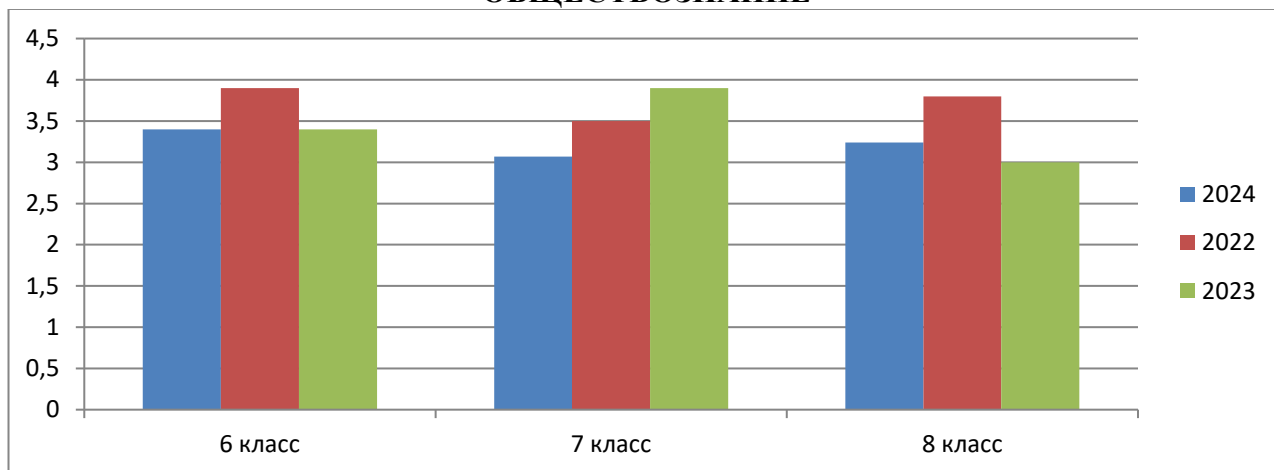
ОКРУЖАЮЩИЙ МИР/БИОЛОГИЯ



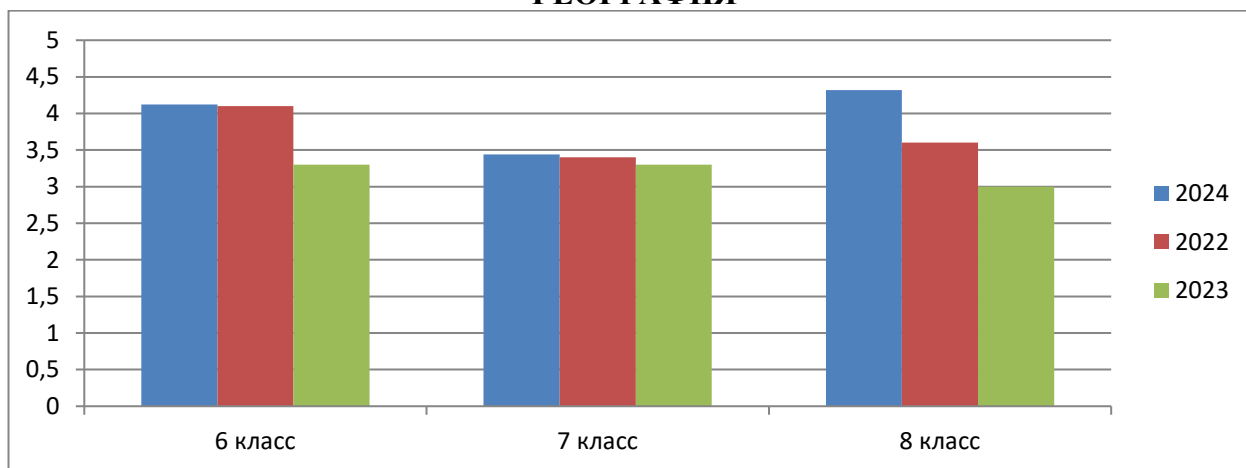
ИСТОРИЯ



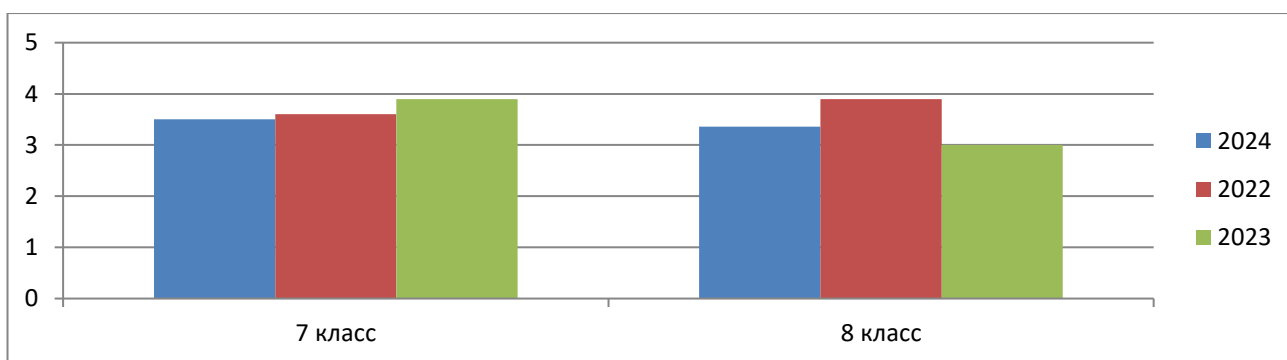
ОБЩЕСТВОЗНАНИЕ



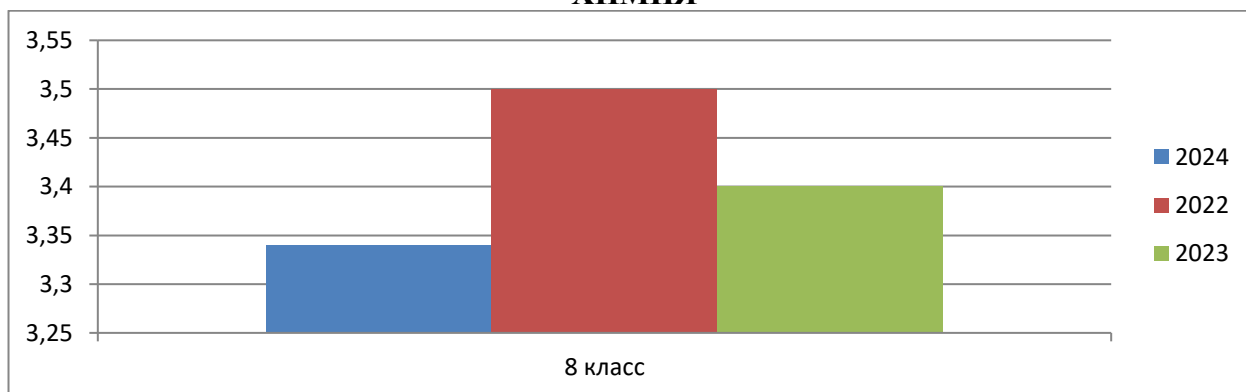
ГЕОГРАФИЯ



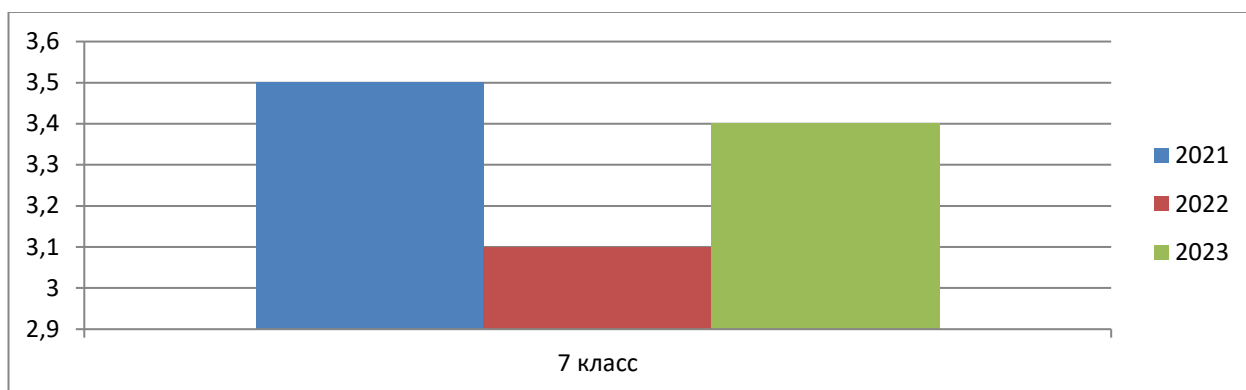
ФИЗИКА



ХИМИЯ



АНГЛИЙСКИЙ ЯЗЫК



Вывод: снижение среднего балла наблюдается по математике в 8 классе, по биологии с 6 по 8 класс, по истории в 5 и 7 классах, по обществознанию в 7 классе, по химии в 8 классе. Повышение среднего балла по математике в 5 классе, по истории в 6,8 классах, по географии в 6 и 8 классах. По остальным предметам наблюдается стабильность среднего балла.

Задания ВПР, направленные на оценку умений применять полученные знания в практических ситуациях (ФГ)

	ЗАДАНИЯ	Вся выборка	Самарская обл.	Самара	МБОУ Школа № 77
РУ8	8	56,62	60,81	59,75	75,31
РУ7	11,1	58,81	63,43	63,61	74,1
РУ7	11,2	41,35	44,24	44,24	51,41
РУ 6	11	62,64	66,11	66,87	42,5
РУ 4	8	68,39	72,24	73,61	79,63
МА 4	9,1	54,86	59,6	60,01	35,9
МА 4	9,2	44,87	51,01	50,76	51,28
ОБ 7	3,1	76,03	80,37	81,65	67,86
ОБ 6	3,1	72,9	75,33	74,22	74
ОБ 6	3,2	63,79	71,14	70,33	52
ХИ 8	5,1	53,24	61,25	60,91	55,17
ХИ 8	5,2	39,03	48,92	48,41	41,38
ГЕ 7	7,1	80,08	81,11	79,8	27,78
ГЕ 7	7,2	68,72	73,54	71,76	33,33
ГЕ 6	3,3	66,81	71,36	72,29	70,37
БИ 8	8,1	49,23	56,44	56,65	38,46
МА 8	16,1	56,94	60,42	60,72	62,96
МА 8	16,2	39,64	43,11	43,36	37,04

Вывод: по результатам оценки практических заданий ВПР красным цветом выделены результаты ниже, чем в городском округе Самара, зелёным – выше.

РЕКОМЕНДАЦИИ

1. Обсудить результаты ВПР-2024 на педагогическом совете, ШМО

2. Руководителям ШМО:

2.1. Провести содержательный анализ результатов ВПР по всем классам и предметам

2.2. Выявить не освоенные учениками контролируемые элементы содержания (КЭС) для отдельных классов и отдельных обучающихся по предметам и включать задания в работу на уроке.

2.3. Разработать методические рекомендации для следующего учебного года, чтобы устранить выявленные пробелы в знаниях для учителей-предметников .

2. Классным руководителям 4–8-х классов:

2.1. Довести до сведения родителей и обучающихся результаты ВПР.